

PRESENTACIÓN DE ESTRATEGIA OCTUBRE 2023



Orienta Capital

Asesores Patrimoniales

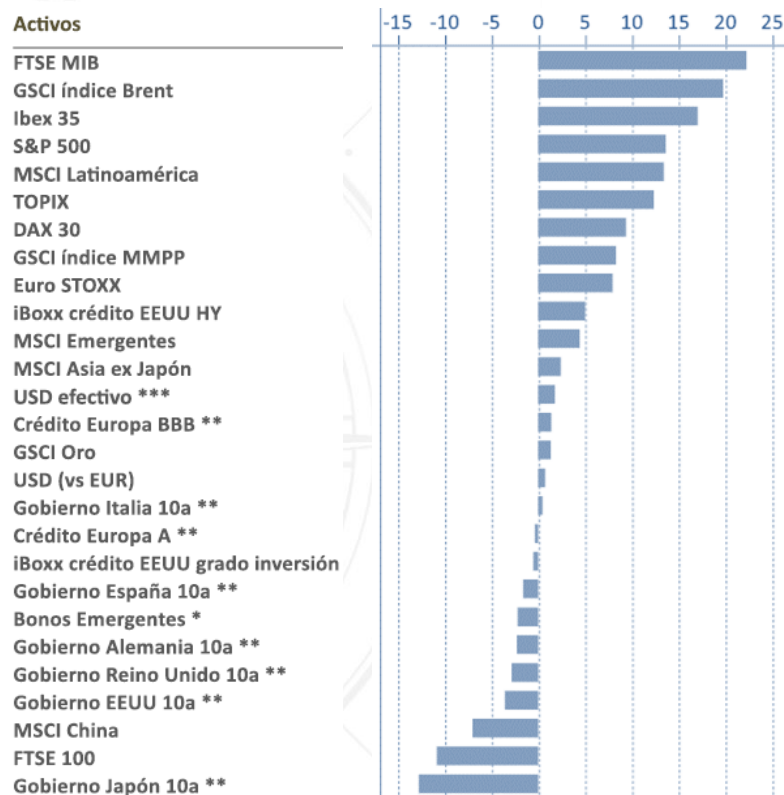
RESUMEN EJECUTIVO

Las decisiones de política monetaria han provocado un mes de septiembre negativo para los mercados, con pérdidas tanto en la deuda soberana como en las principales bolsas. Solamente el dólar y las materias primas, especialmente todo lo relacionado con el petróleo, han repuntado en este pasado mes de septiembre.

N

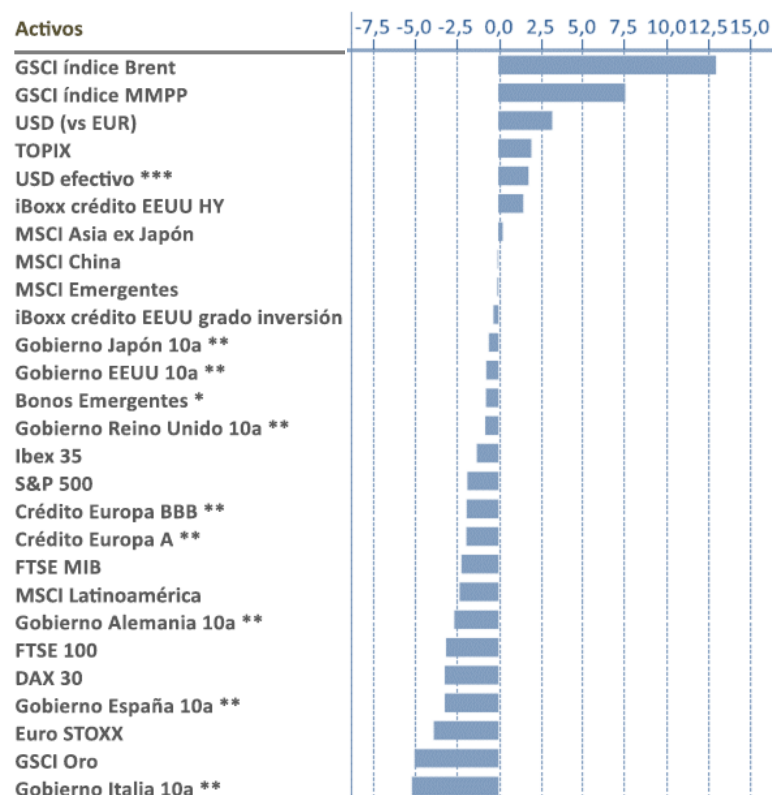
Rentabilidad YTD

Datos en Euros



Rentabilidad septiembre

Datos en Euros

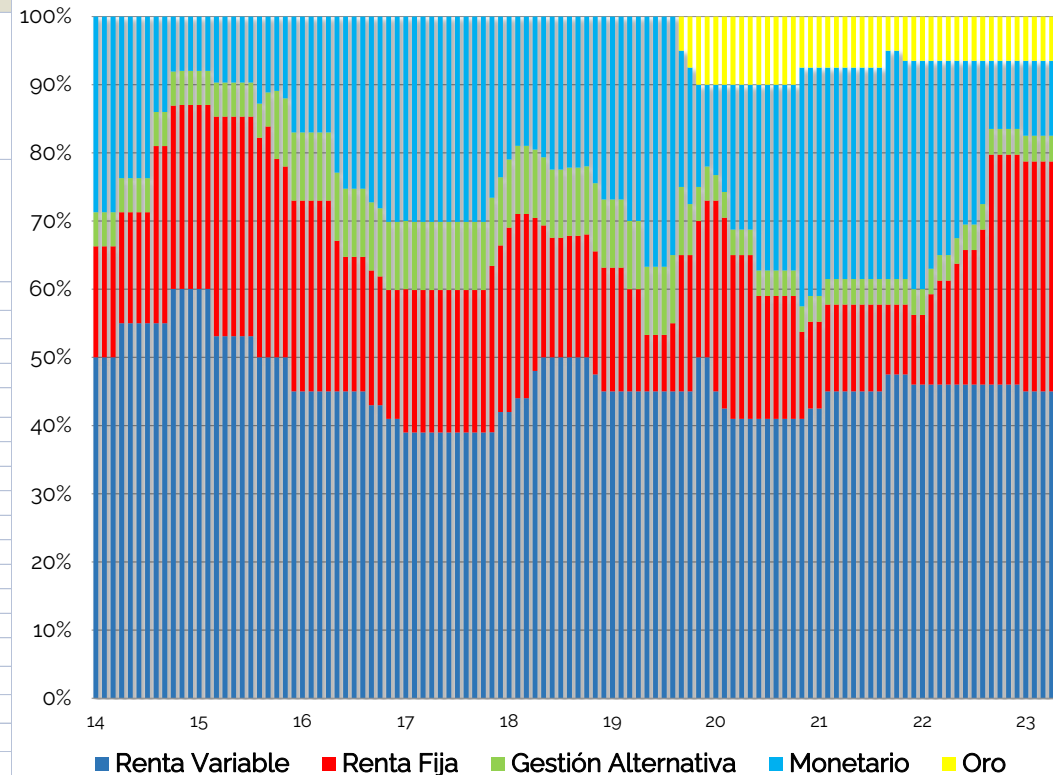


QUÉ DECISIONES HEMOS IMPLEMENTADO

Movimientos realizados en los últimos 9 meses

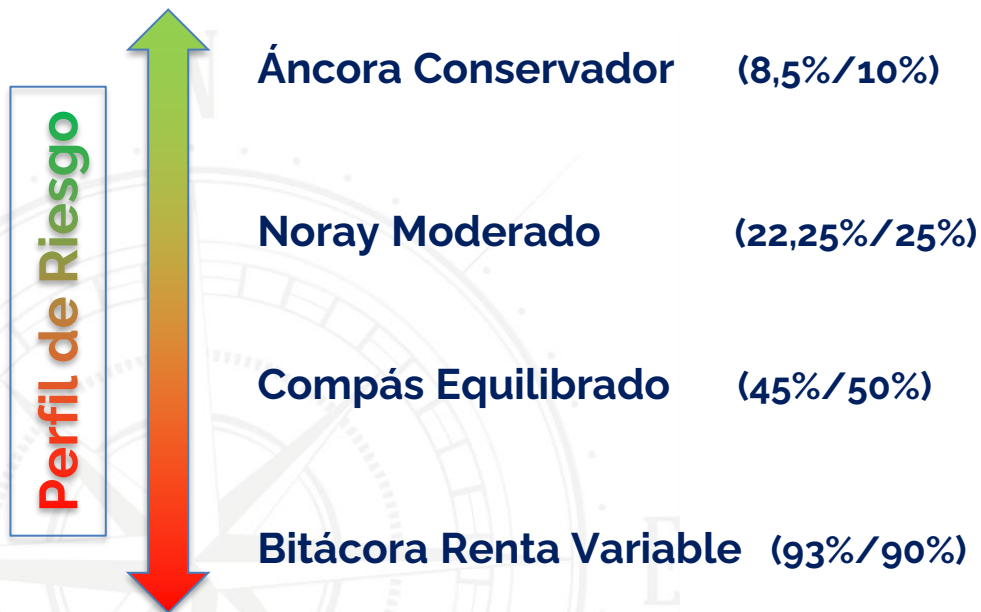
Asignación de activos					
	Incremento		Reduccion	Fondos	
ene.-23	+	Renta Fija Renta Variable Asia	-	Monetarios Renta Variable Global	+ Groupama Cash Equivalent IC DWS Floating Rate Notes (Carteras) Muzinich Enhanced Yield Robeco IG Global Credits Fidelity Focus Asia (Conser y Mode) Pinebridge Asia ExJapon (Agre) - Mutua Fondo C/P Polar Renta Fija FI R Euro Credit Fidelity Global Dividend Morgan Stanley Global Brands
feb.-23		Rebalanceo de cartera		Sin cambios	
mar.-23		Rebalanceo de cartera		Sin cambios	
abr.-23		Rebalanceo de cartera		+ Franklin Euro Short (Carteras Modelo) Ishares Euro Gov 0-1YR - Muzinich Enhanced Yield	
may.-23	+	Monetarios	-	Renta Variable	+ Groupama Cash Equivalent IC Seilern America GQG Partners FF Sustainable Asia MS Global Brands - Robeco BP US Premium Fidelity Global Dividend Azvalor Internacional Pinebridge Asia Small
jun.-23		Rebalanceo de cartera		Sin cambios	
jul.-23		Rebalanceo de cartera		Sin cambios	
ago.-23		Rebalanceo de cartera		Sin cambios	
sep.-23	+	RF corto plazo	-	Gestión Alternativa	+ Ishares Euro Gov 0-1YR (FoF) Ishares Treasury Bond 7 10 yr (FoF) JPM Euro Government (Carteras Modelo) Invesco Physical Gold (FoF) BMO Real Estate (FoF) - G Fund Alpha (Carteras Modelo) Camdriam Index (Carteras Modelo)

Asset Allocation histórico - Compás Equilibrado FI



QUÉ RESULTADOS HEMOS OBTENIDO

Rentabilidades YTD (30/09/2023)



	Mes	2023
Rentabilidad Benchmark	-1.64%	2.00%
Rentabilidad Áncora Conservador	-0.77%	1.83%

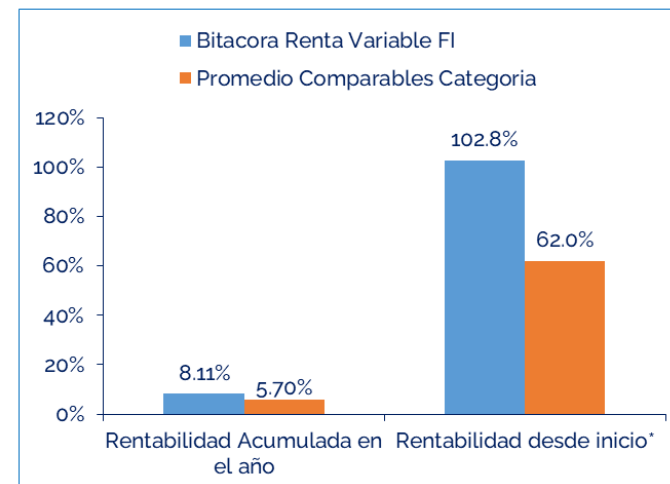
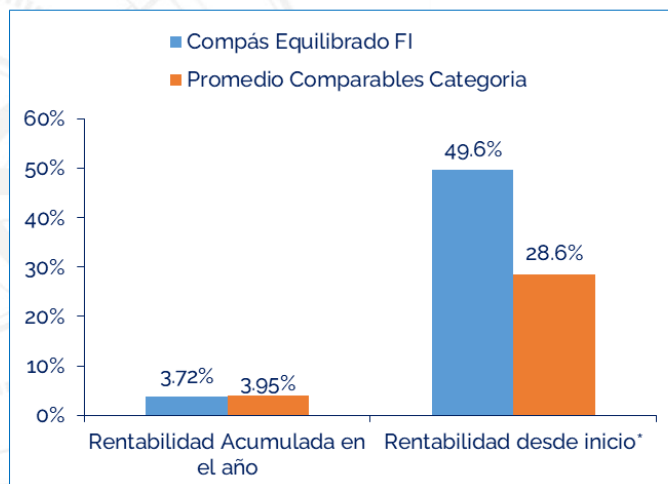
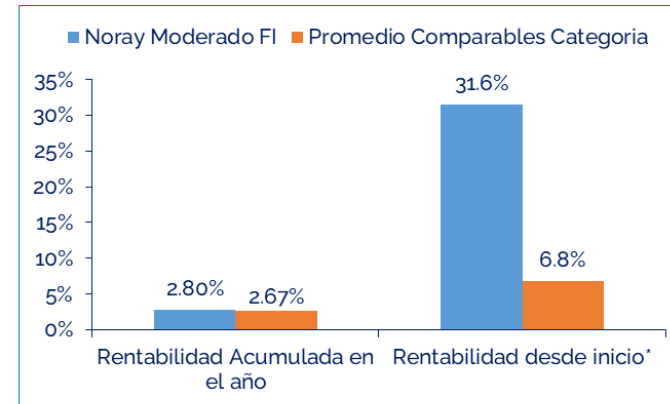
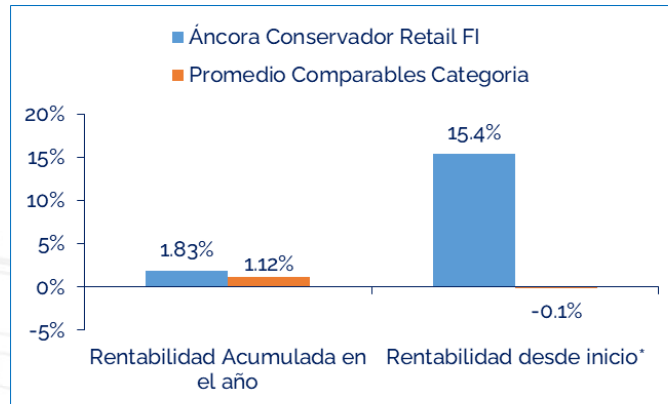
	Mes	2023
Rentabilidad Benchmark	-1.59%	3.41%
Rentabilidad Noray Moderado	-0.91%	2.80%

	Mes	2023
Rentabilidad Benchmark	-1.63%	5.74%
Rentabilidad Compás Equilibrado	-1.15%	3.72%

	Mes	2023
Rentabilidad Benchmark	-1.48%	9.58%
Rentabilidad Bitácora Renta Variable	-1.85%	8.11%

MONITOR DE CARTERAS RECOMENDADAS

Comparativa de rentabilidades



El cálculo de la rentabilidad desde Inicio (31/12/2012) incluye la rentabilidad de las Carteras Orienta Capital netas (comisión del 0,40% anual) y la rentabilidad real de los propios fondos gestionado desde su lanzamiento y consecuente construcción de cartera.



Oriente Capital

Asesores Patrimoniales

BILBAO
Calle Rodríguez Arias nº 15 – 6º Piso ☐
48008 Bilbao (Vizcaya) ☐
Teléfono: 946 611 730 / Fax: 944 237 171

MADRID
Calle Claudio Coello, 16 – 2º Izda.
28001 Madrid ☐
Teléfono: 917 820 206 / Fax: 917 820 731

SAN SEBASTIAN- DONOSTIA
Calle Loyola 1 – 1º ☐
20004 San Sebastián ☐
Teléfono: 943 569 190