



Fondos subyacentes: Características principales

Impax Environmental Leaders: Transición Energética - 20%

Equipo: Hubert Aarts + 2 co-gestores + 24 analistas (3 ESG). Filosofía: stock-pickers que buscan compañías de alta calidad de alto crecimiento sostenible. Claro enfoque hacia la ESG

Polar Capital Smart Energy - Transición Energética- 10%

Equipo: Thiemo Lang + 3 analistas (equipo ex RobecoSAM) Filosofía: Stock-pickers en compañías de calidad. Cuatro subtemáticas: I) Energías renovables, II) distribución II) eficiencia IV) conversión y almacenamiento.

Fidelity Global Demographics: Cambio Demográfico - 15%

Equipo: 3 co-gestores: Aneta Wynimko, Alex Gold y Oliver Hextall. Filosofía: Análisis fundamental en busca de compañías de calidad y crecimiento. Sectores predominantes: Consumo, Salud y Tecnología.

Bellevue Adamant Medtech and Services: Cambio Demográfico - 15%

Equipo: 2 co-gestores: Stefan Blum y Marcel Fritsch + 1 analista. Filosofía: Análisis bottom-up con un enfoque claro hacia el estilo GARP (Crecimiento a precio razonable). No invierten en Farmacia o Biotecnología.

MS INVF Asia Opportunity: Cambio Demográfico - 15%

Equipo: Kristian Heugh + 1 co-gestor + 10 analista. Filosofía: Stock-pickers en Asia. Compañías de calidad y crecimiento a un precio razonable. Alta convicción y concentración.

Polar Capital Automation & AI: Innovación Tecnológica - 20%

Equipo: Xuesong Zhao + 3 co-gestores + 3 analistas. Filosofía: Stock-pickers en tecnología e industria. Compañías de crecimiento a un precio razonable. Ligeramente sesgo cíclico

Candriam Equities L Biotechnology: Cambio Demográfico (2B € AuM) - 5%

Equipo: Rudi Van den Eynde + 1 co-gestor + 2 analistas. Filosofía: Análisis fundamental y científico. Cartera diversificada por nivel de madurez y área terapéutica. Expertos en bioquímica, biomedicina y biotech.

Lantia: Datos principales

Table with 2 columns: Metric (Rating, Fecha inicio, Divisa, Patrimonio, TER, Traspasable) and Value.

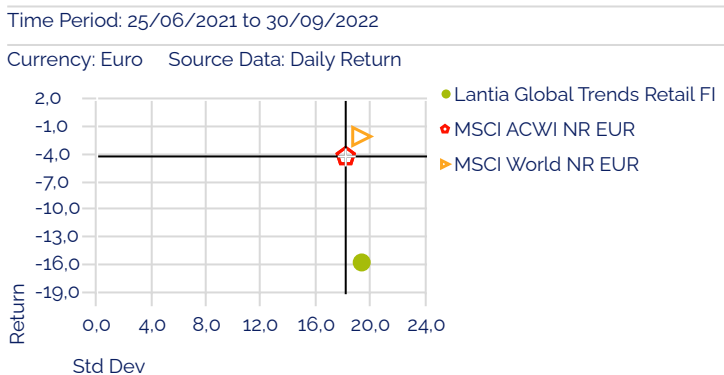
Lantia: Datos cuantitativos

Table with 3 columns: Metric (Rentabilidad, Volatilidad, Alpha, Max Drawdown, Beta, Tracking Error) and values for Inv and Bmk.

Rentabilidades anuales

Table with 4 columns: Fund Name, YTD, Mes, Desde inicio. Includes Lantia Global Trends Retail FI and MSCI ACWI NR EUR.

Rentabilidad/Riesgo



Source: Morningstar Direct

Fondos subyacentes: Datos cuantitativos

Impax Environmental Leaders

Table with 3 columns: Metric (Rentabilidad, Volatilidad, Alpha, Max Drawdown, Beta, Tracking Error) and values for Inv and Bmk.

Polar Cap Smart Energy

Table with 3 columns: Metric (Rentabilidad, Volatilidad, Alpha, Max Drawdown, Beta, Tracking Error) and values for Inv and Bmk.

Fidelity Glb Demographic

Table with 3 columns: Metric (Rentabilidad, Volatilidad, Alpha, Max Drawdown, Beta, Tracking Error) and values for Inv and Bmk.

BB Adamant Md & Svc

Table with 3 columns: Metric (Rentabilidad, Volatilidad, Alpha, Max Drawdown, Beta, Tracking Error) and values for Inv and Bmk.

MS Asia Opportunity

Table with 3 columns: Metric (Rentabilidad, Volatilidad, Alpha, Max Drawdown, Beta, Tracking Error) and values for Inv and Bmk.

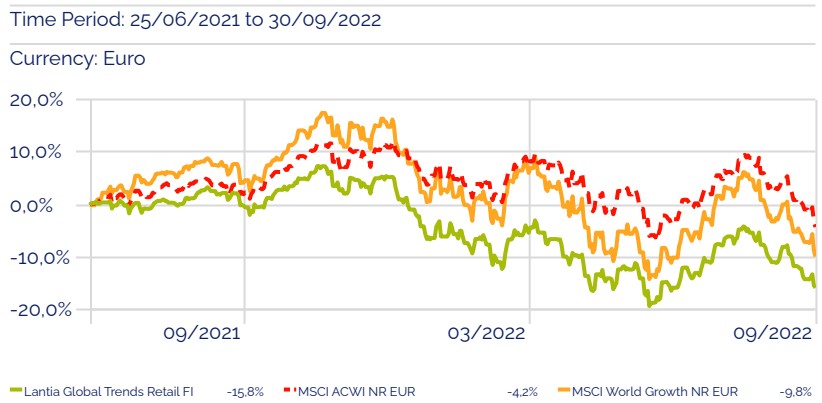
Polar Capital Auto&AI

Table with 3 columns: Metric (Rentabilidad, Volatilidad, Alpha, Max Drawdown, Beta, Tracking Error) and values for Inv and Bmk.

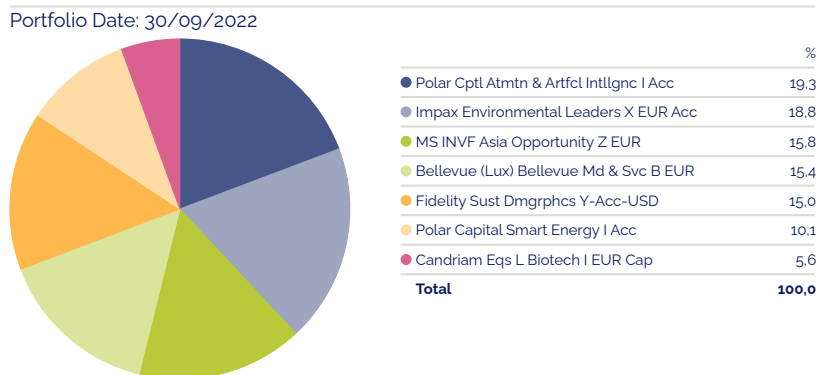
Candriam Eq Biotech

Table with 3 columns: Metric (Rentabilidad, Volatilidad, Alpha, Max Drawdown, Beta, Tracking Error) and values for Inv and Bmk.

Evolución desde inicio

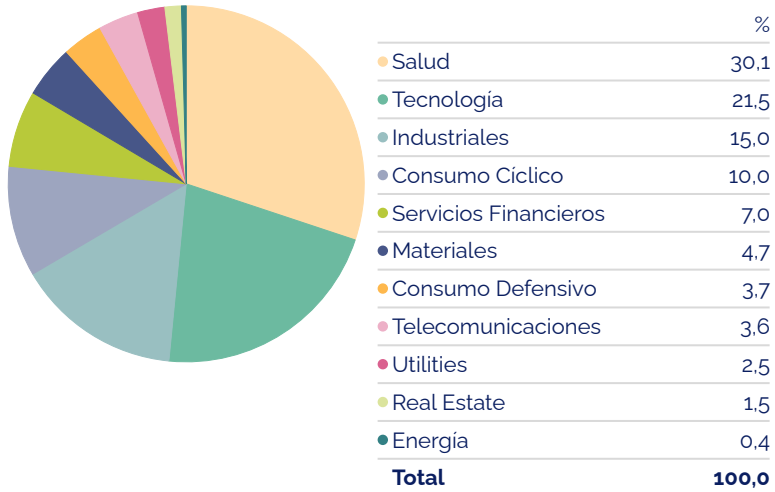


Principales posiciones de la cartera



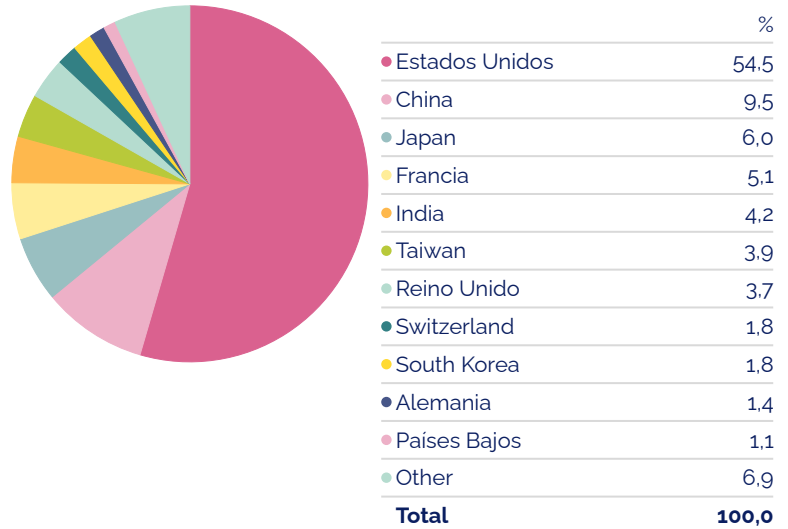
Lantia Global Trends - Exposición sectorial

Portfolio Date: 30/09/2022



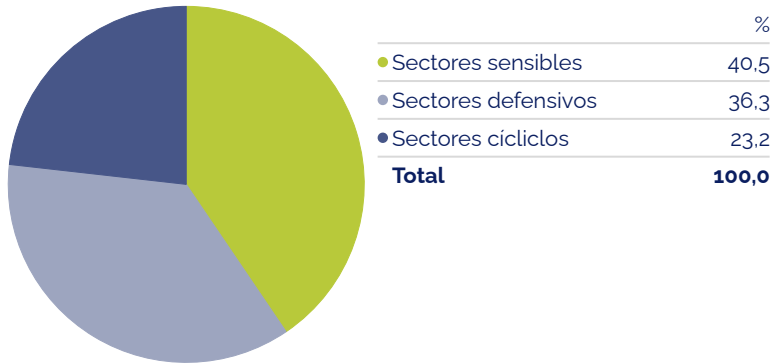
Lantia Global Trends - Exposición geográfica

Portfolio Date: 30/09/2022



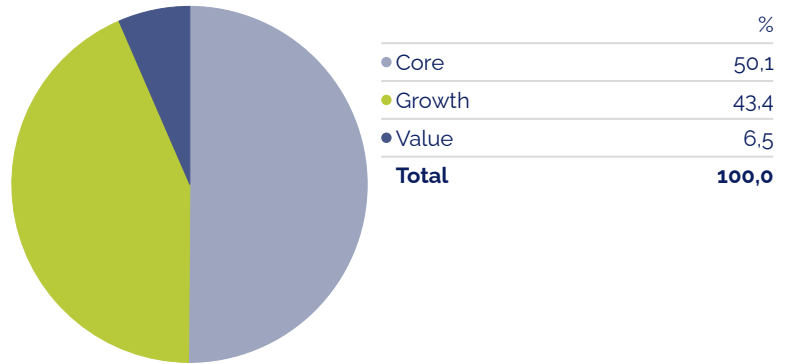
Lantia Global Trends - Sensibilidad al ciclo

Portfolio Date: 30/09/2022



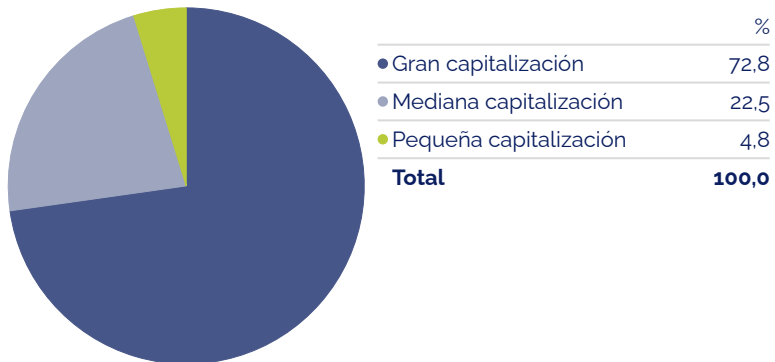
Lantia Global Trends - Estilo de inversión

Portfolio Date: 30/09/2022



Lantia Global Trends - Capitalización

Portfolio Date: 30/09/2022



Mapa de estilo de inversión

