

PRESENTACIÓN COMERCIAL TRIMESTRAL

Orienta Capital

Asesores Patrimoniales

NORAY MODERADO, FI

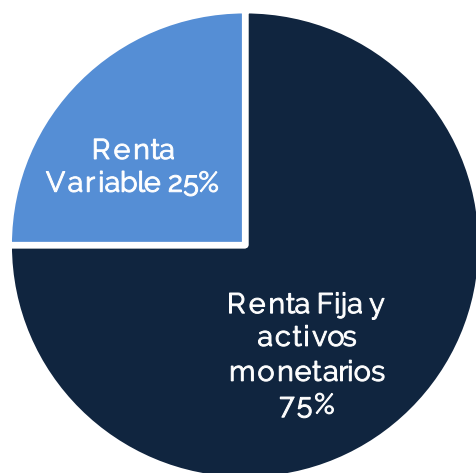
ÍNDICE

- 1 ¿Qué es NORAY MODERADO?
- 2 ¿Cómo se gestiona NORAY MODERADO?
- 3 ¿Qué ventajas presenta NORAY MODERADO?
- 4 Pilares en la selección de fondos de inversión
- 5 Posicionamiento estratégico
- 6 Detalle de rentabilidad y composición de cartera
- 7 ¿Cómo incluyo NORAY MODERADO en mi cartera de inversión?
- 8 Información disponible

NORAY MODERADO, FI

1. ¿Qué es NORAY MODERADO?

- ❑ NORAY MODERADO, FI es la materialización de la estrategia de inversión de Orienta Capital para un perfil de riesgo moderado, en **un solo producto invertible**.
- ❑ El vehículo se constituye como un **fondo de fondos** enmarcado en la categoría de **Renta Variable Mixta Internacional**. NORAY MODERADO no invierte en activos en directo, sino que compra, mayoritariamente, participaciones de otros fondos de inversión.



- ❑ La **distribución estructural** se diversifica entre 75% fondos de renta fija y 25% fondos de renta variable.
- ❑ La **estrategia** invierte de manera **global y diversificada** entre distintas clases de activos y múltiples mercados globales, utilizando para cada caso los mejores fondos de inversión en cada categoría.
- ❑ Además, **ofrece liquidez diaria** a los partícipes, **sin comisiones de entrada o salida** del fondo.

NORAY MODERADO, FI

1. ¿Qué es NORAY MODERADO?

Nombre	NORAY MODERADO, FI
ISIN	ES0166344004
Gestión	Gestión Perfilada
Fecha Lanzamiento	05/05/2017
CNMV (Nº registro oficial)	5159
Divisa de cotización	EUR
Aplicación de resultados	Acumulación
	15% Eonia TR + 60% Barclays Euro
Índice de referencia folleto	Aggregate 3-5 Y TR + 25% MSCI All Country World Index NR
Frecuencia de cotización	Diario, con la excepción de los días festivos oficiales
Categoría Morningstar	EUR Cautious Allocation
Patrimonio (31/12/2018)	76.343.336,56 €
Escala de riesgo	3/7
Horizonte temporal	3 años
Banco Depositario	BANCO INVERISIS, S.A.
Link CNMV:	

<https://www.cnmv.es/porta/ANCV/ISIN.ASPX?isin=ES0166344004>

Nota: TER en base a la cartera actual y calculado para un año completo. CNMV.

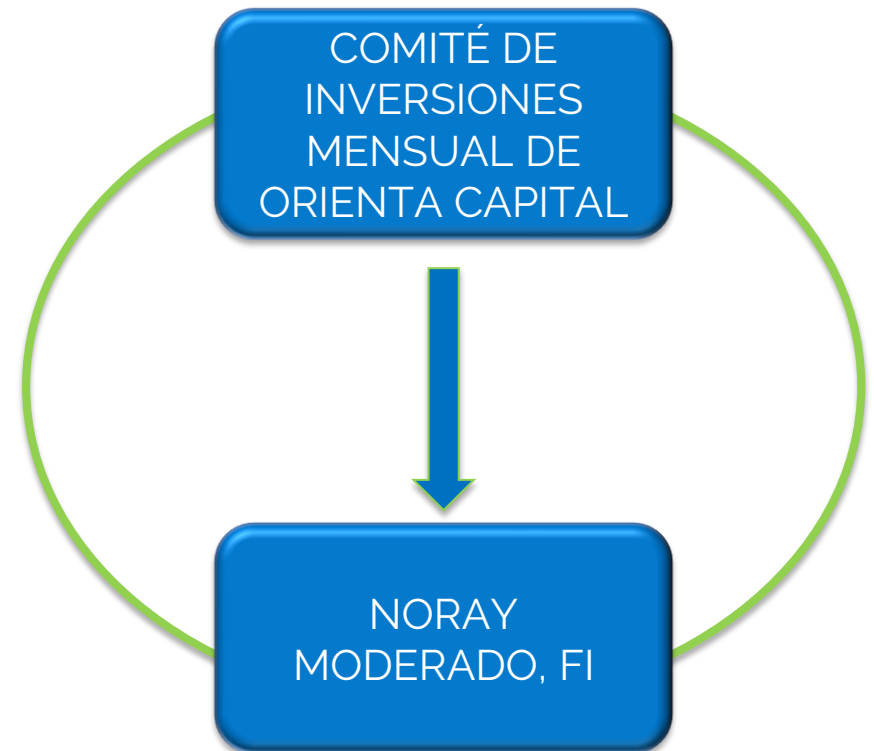
Comisión de gestión	0,70%
Comisión de depositaria	0,07%
Comisión de suscripción y reembolso	0,00%
Comisiones indirectas fondos en cartera	0,48%
Gastos de auditoría, publicación anuncios...	0,02%
TER (Total Expense Ratio)	1,27%

Nota: cálculos en base a cartera y patrimonio actual .

NORAY MODERADO, FI

2. ¿Cómo se gestiona NORAY MODERADO?

- El objetivo de **NORAY MODERADO, FI** es replicar el comportamiento de la estrategia de Orienta Capital para un perfil moderado.
- Para ello, **Orienta Capital** gestiona el fondo de forma que todas las decisiones tomadas en nuestros comités de inversión mensuales referentes a la estrategia a seguir sean implementadas al instante.
- Adicionalmente, Orienta Capital se encarga de **controlar diariamente** que la cartera de NORAY MODERADO, FI replique fielmente la estrategia de nuestro comité de inversiones.



NORAY MODERADO, FI

3. ¿Qué ventajas presenta NORAY MODERADO?

- ❑ Las principales ventajas de NORAY MODERADO, FI como vehículo de inversión son:
 1. **Acceso con un único producto a la estrategia de Orienta Capital.**
 - Actualmente, la cartera de NORAY MODERADO está invertida de manera global, diversificada en **16 fondos de inversión distintos**.
 - Patrimonios financieros de volúmenes reducidos tienen **dificultades para replicar de forma eficiente la estrategia**, principalmente por los elevados importes requeridos por algunas gestoras.
 2. **Agilidad y seguridad en la implementación y toma de decisiones:** los dictámenes del comité de inversiones de Orienta Capital **se implementan con diligencia el día posterior de su aprobación en comité**. Además, la cartera del fondo estará actualizada en todo momento, **ajustando por rebalanceo los pesos en cartera**.
 3. **Acceso a clases de fondos institucionales:** el inversor se beneficia del acceso a las clases de fondos más baratas, solamente accesibles a importes muy elevados, que reducen significativamente los costes de cartera.

NORAY MODERADO, FI

4. Pilares en la selección de fondos de inversión



Equipo

- Experiencia
- Capacidades
- Estabilidad
- Carga de trabajo
- Comunicación
- Alineación de intereses



Proceso de inversión

- Filosofía de inversión
- Proceso de construcción de carteras
- Análisis y seguimiento del riesgo



Firma Gestora

- Estructura organizativa
- Reclutamiento
- Retención de talento
- Riesgo operacional
- Cumplimiento normativo
- Alineación de intereses



Rentabilidad

- Análisis histórico de rentabilidad y riesgo con el objetivo de determinar comportamientos futuros en base a distintos escenarios de mercado







Precio

- Utilización del TER como medida de coste total del fondo

NORAY MODERADO, FI

5. Posicionamiento estratégico

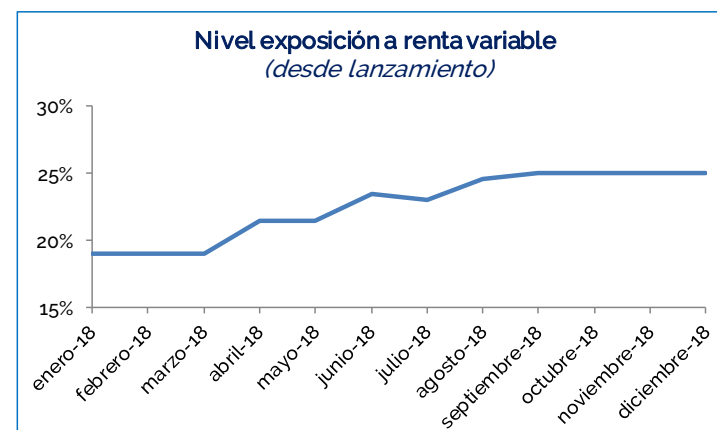
MONETARIO (benchmark 7%)		SOBREPONDERAR (42%)
RENTA FIJA (benchmark 68%)		INFRAPONDERAR (34%)
RENTA VARIABLE (benchmark 25%)		NEUTRAL (25%)
GESTIÓN ALTERNATIVA (benchmark 0%)		SOBREPONDERAR (5%)

NORAY MODERADO, FI

5. Posicionamiento estratégico

☐ Decisiones de los últimos 12 meses:

Asignación de activos			
Incremento		Reducción	
enero-18	Rotación sectorial en RV Europa		
febrero-18	Sin cambios		
marzo-18	Sin cambios		
abril-18	+	RV Europa RV EEUU	- Monetario
mayo-18	Sin cambios		
junio-18	+	RV EEUU	- Monetario
julio-18	Sin cambios		
agosto-18	+	RV Europa RV EEUU	- RF Emergente
septiembre-18	+	RV Europa RV EEUU	- RF Emergente
octubre-18	+	Monetario	- RF High Yield
noviembre-18	Sin cambios		
diciembre-18	Sin cambios		



Selección de producto		
Fecha	Entrada	Salida
enero-18	Sin cambios	
febrero-18	Sin cambios	
marzo-18	Sin cambios	
abril-18	i) Cobas Internacional ii) F&C Real Estate L/S	i) BGF Euro Markets ii) Pioneer Abs Return
mayo-18	Sin cambios	
junio-18	i) Fidelity America	i) Robeco BP US Premium
julio-18	Sin cambios	
agosto-18	Sin cambios	
septiembre-18	-	i) GS EM Corporate Bond
octubre-18	-	I) M&G Optimanl Income II) Pimco High Yield
noviembre-18	-	-
diciembre-18	i) Groupama Cash Equiv.	i) Amundi 12 M DP

NORAY MODERADO, FI

6. Detalle de rentabilidad

Indicadores de performance	
Rent. Acumulada 1999	154,27%
TAE	5,06%
Volatilidad histórica	4,84%
Volatilidad 1 año	3,30%

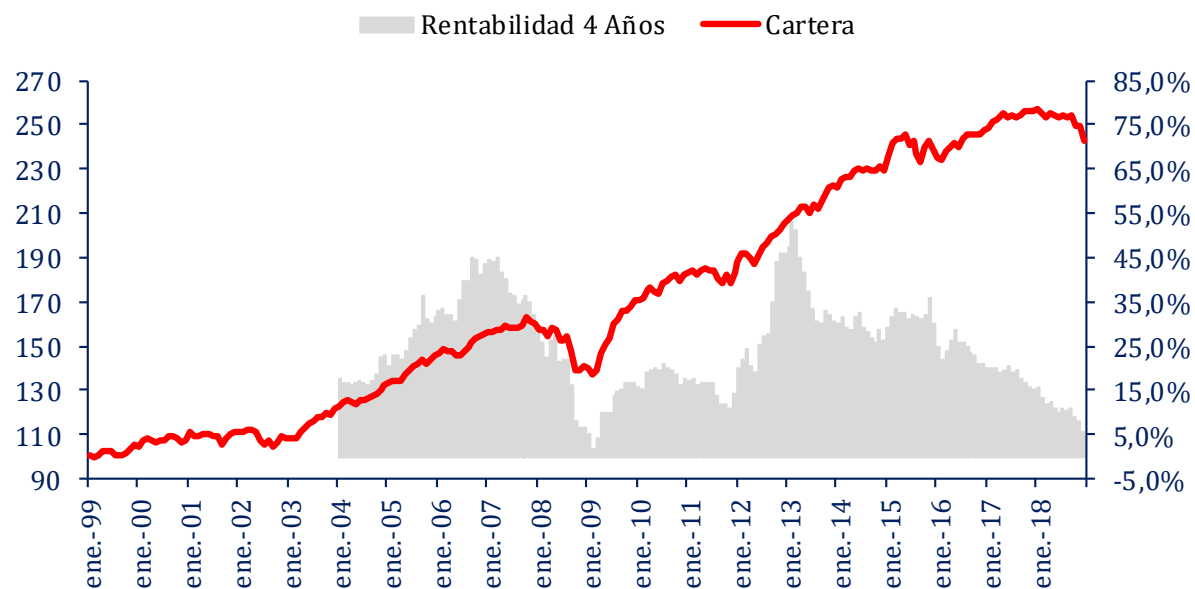
	ENE	FEB	MAR	ABR	MAY	JUN	JUL	AGO	SEP	OCT	NOV	DIC	Anual
1999	0,29%	-0,46%	1,15%	1,92%	-0,77%	0,10%	-1,61%	0,36%	-0,49%	0,93%	2,42%	1,82%	5,73%
2000	-1,04%	2,26%	0,95%	-0,45%	-1,20%	0,75%	0,45%	1,49%	-0,20%	-0,26%	-1,69%	0,82%	1,81%
2001	3,08%	-1,38%	-0,57%	0,85%	0,84%	-0,63%	-0,46%	-0,38%	-3,13%	2,71%	1,83%	0,25%	2,88%
2002	0,07%	0,26%	0,83%	0,01%	-0,64%	-3,36%	-1,99%	1,55%	-2,56%	1,88%	2,94%	-1,18%	-2,35%
2003	-0,02%	0,57%	-0,30%	2,83%	1,71%	1,78%	0,45%	1,53%	-0,04%	1,46%	-0,14%	1,87%	12,31%
2004	1,35%	1,42%	0,94%	-0,86%	-0,69%	0,92%	0,10%	1,00%	0,62%	1,09%	1,34%	1,32%	8,85%
2005	1,12%	0,58%	-0,52%	0,01%	2,36%	1,74%	0,98%	0,54%	1,73%	-1,35%	1,30%	1,40%	10,27%
2006	0,92%	0,94%	-0,33%	-0,19%	-1,49%	0,02%	1,20%	1,47%	1,25%	1,48%	0,52%	0,39%	6,32%
2007	0,64%	0,25%	0,39%	0,38%	0,93%	-0,61%	-0,21%	0,39%	0,69%	2,08%	-1,17%	-0,49%	3,27%
2008	-1,91%	-0,01%	-1,58%	2,18%	-0,13%	-3,59%	0,45%	1,05%	-4,08%	-5,85%	-0,32%	1,27%	-12,14%
2009	-0,20%	-2,64%	1,96%	5,56%	2,45%	1,67%	4,36%	1,65%	2,14%	-0,15%	1,05%	1,71%	21,11%
2010	-0,06%	0,68%	2,61%	0,37%	-1,22%	-0,31%	2,36%	0,86%	0,79%	0,68%	-1,36%	1,26%	6,78%
2011	0,47%	0,77%	-0,88%	0,85%	0,68%	-0,66%	-0,02%	-2,14%	-1,18%	2,32%	-1,96%	2,58%	0,71%
2012	2,68%	1,87%	0,11%	-0,82%	-1,42%	1,71%	1,87%	1,45%	1,21%	0,55%	1,13%	1,19%	12,06%
2013	0,94%	1,04%	0,49%	1,38%	-0,10%	-1,32%	1,58%	-0,60%	1,74%	1,73%	0,60%	0,42%	8,15%
2014	-0,28%	1,53%	0,70%	-0,04%	1,13%	0,50%	-0,41%	0,31%	-0,32%	0,06%	0,74%	-0,68%	3,26%
2015	2,91%	2,31%	0,87%	-0,01%	0,63%	-1,78%	0,76%	-2,39%	-1,78%	3,00%	1,00%	-1,60%	3,79%
2016	-1,58%	-0,44%	1,60%	0,96%	0,67%	-0,64%	1,78%	0,57%	0,09%	0,14%	-0,17%	0,96%	3,95%
2017	0,30%	1,03%	0,39%	0,60%	0,43%	-0,48%	0,10%	-0,26%	0,53%	0,70%	-0,19%	0,04%	3,22%
2018	0,33%	-0,76%	-0,44%	0,44%	-0,26%	-0,35%	0,53%	-0,40%	0,23%	-1,87%	-0,21%	-2,67%	-5,32%

Nota: histórico de cartera calculado en base a datos benchmark hasta diciembre 2012 y en base a carteras reales asesoradas hasta mayo 2017. Indicadores de performance calculados con rendimientos mensuales.

NORAY MODERADO, FI

6. Detalle de rentabilidad

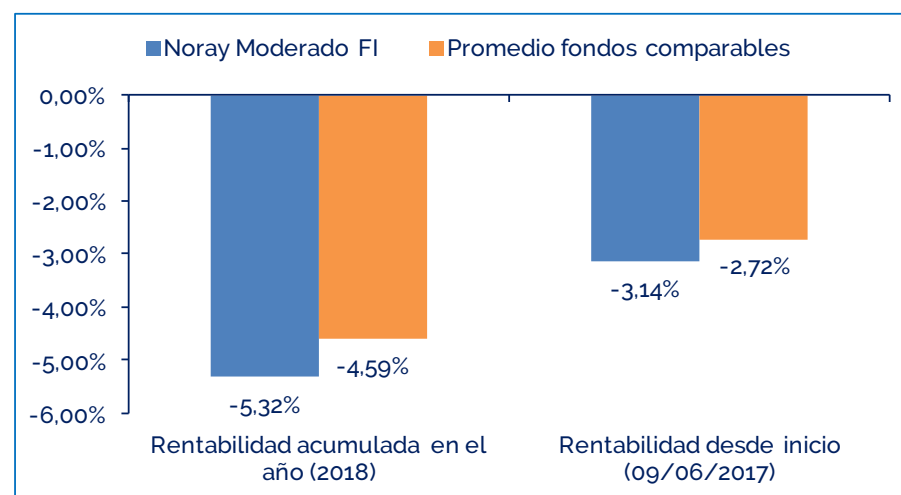
- Analizando todos los posibles periodos consecutivos de 4 años desde 1999, la cartera ha obtenido rentabilidades positivas en el 100% de los casos.



NORAY MODERADO, FI

7. Rentabilidad vs competidores

Análisis comparativo	Rentabilidad		Volatilidad
	2018	Desde lanzamiento	Desde lanzamiento
Noray Moderado FI	-5,32%	-3,14%	2,86%
Santander PB Cartera 0-40 FI	-4,91%	-3,29%	2,53%
Mi Fondo Santander Moderado S FI	-4,73%	-2,34%	3,66%
Santander PB Cartera 0-20 FI	-3,26%	-2,37%	1,35%
Mi Fondo Santander Patrimonio S FI	-4,12%	-2,27%	2,10%
Sabadell Prudente Base FI	-5,15%	-3,14%	2,33%
Bankinter Cartera Privada Defensiva B FI	-3,29%	-1,97%	1,56%
Bankinter Cartera Priv. Conserv. B FI	-4,77%	-2,74%	2,77%
Bankia Soy Así Flexible Universal FI	-8,01%	-5,04%	4,50%
Bankia Soy Así Cautio Universal FI	-4,33%	-2,87%	2,08%
Quality Inversión Conservadora FI	-2,75%	-0,87%	2,05%
Quality Global FI	-2,57%	-1,09%	3,01%
Caixabank Evolución Plus FI	-3,92%	-1,71%	2,19%
March Patrimonio Defensivo FI	-4,56%	-2,88%	1,75%
March Cartera Conservadora FI	-6,63%	-3,87%	3,32%
March Intl Torrenova Lux A-EUR	-5,52%	-3,98%	2,95%
Abante Valor FI	-4,47%	-2,66%	2,71%
Atl Capital Cartera Patrimonio A FI	-4,47%	-2,57%	2,57%
BNP Paribas Caap Moderado A FI	-5,13%	-3,27%	2,57%
EAA OE EUR Cautious Allocation - Global	-4,92%	-2,87%	1,91%



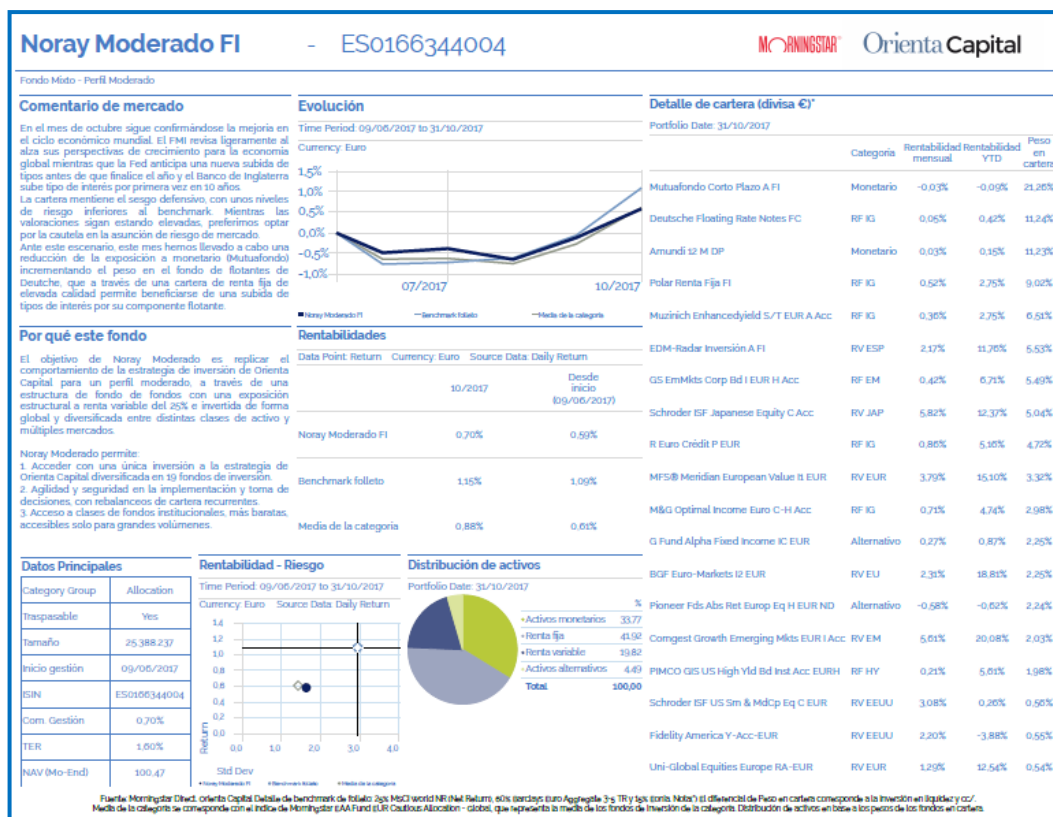
NORAY MODERADO, FI

8. ¿Cómo incluyo NORAY MODERADO en mi estrategia de inversión?

- ❑ En Orienta Capital consideramos **NORAY MODERADO FI**, actuando como núcleo de la cartera de inversión, **puede ser complementado** con otras estrategias accesorias con el fin de aportar un mayor valor y diversificación a patrimonio financiero.
 - ❑ **NORAY MODERADO, FI + alternativas de inversión**
 - **Fondos de inversión UCITS (universo long list):** Mixtos (Compas Equilibrado, Bitácora RV, Cartesio, etc.), AzValor, Bestinver, fondos temáticos (Pictet, Sycomore, etc.)
 - **Fondos de inversión libres:** Senior Loans (Blackstone, Arcano)
 - **Seguros de Ahorro:** Plan Ahorro Plus (Mutuactivos), Flexiahorro II (CNP)
 - **Private Equity:** Urbanic, Proyect Youth Residencia, Fondo *secondaries*...

NORAY MODERADO, FI

9. Información disponible



Con una periodicidad mensual se publicará una ficha descriptiva del fondo con comentario mensual de mercado, composición detallada de la cartera, estadísticos y evolución de la rentabilidad.

Adicionalmente, a través del informe en DPI, se podrá tener un detalle de la evolución de la inversión, su composición y gastos totales.

DATOS DE CONTACTO

BILBAO

Calle Rodríguez Arias nº 15 – 6º Piso
48009 Bilbao (Vizcaya)
Teléfono: 946 611 730 / Fax: 944 237 171

MADRID

Plaza Marqués de Salamanca nº 9 – 3º Izda.
28006 Madrid
Teléfono: 917 820 206 / Fax: 917 820 731

SAN SEBASTIAN- DONOSTIA

Calle Loyola 1 – 1º
20004 San Sebastián
Teléfono: 943 569 190

